

INFORMATIE VOOR PROFESSIONALS

## De vernieuwde GroeiGids app

De GroeiGids app ondersteunt (aanstaande) ouders van zwangerschap tot 18 jaar.

De app is gratis beschikbaar voor alle ouders in Nederland.

De GroeiGids app wordt ontwikkeld door >20 JGZ- en GGD-organisaties en ondersteunt professionals in de geboortezorg en jeugdgezondheidszorg bij hun preventieve taken.

Wil je weten hoe de app werkt?






HOE WERKT DE DEMO?

# Maak kennis met de vernieuwde GroeiGids app met deze interactieve demo

Volg de instructies in de blokken:

**START**

Druk op start om te beginnen.

-  Extra informatie, verdieping of tips vind je na het (i) icoon.
-  Lukt het niet om de demo te gebruiken? Download de PDF. Of klik door de PDF met de pijltjestoetsen.
-  Afbeeldingen in deze demo kunnen soms afwijken van de versie van de GroeiGids app in de app-stores.




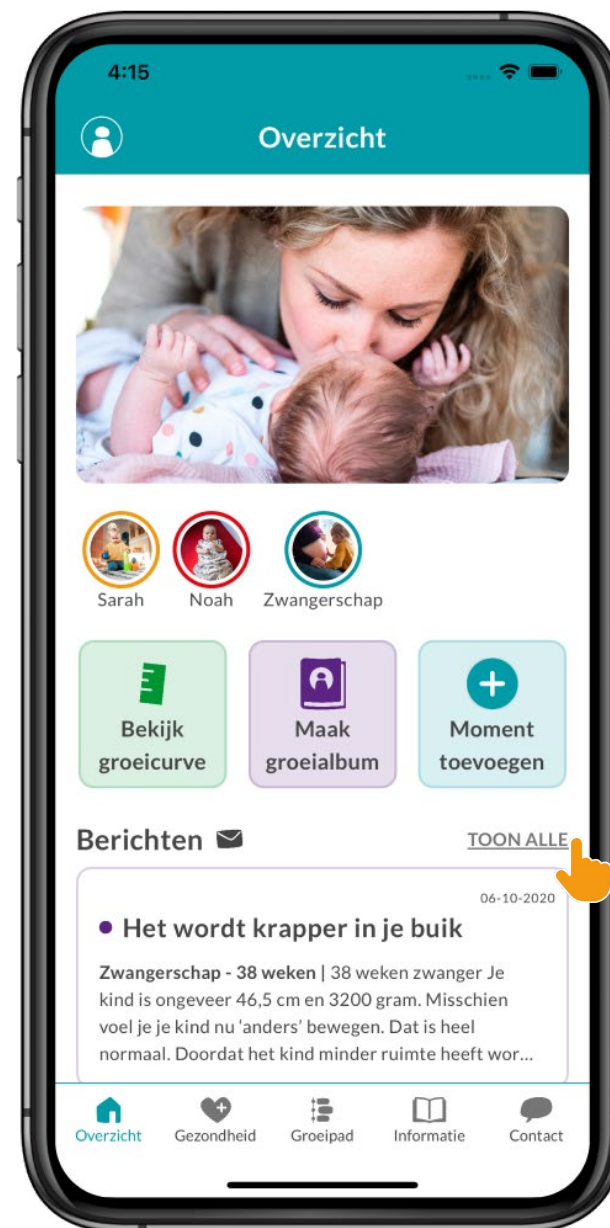
OVERZICHT

# Alles in 1 oogopslag: Snelknoppen naar belangrijke en veelgebruikte functies

TOON ALLE

Bekijk de berichten inbox om te zien welke berichten er ontvangen zijn.

 Het laatste bericht zien ouders altijd op het overzichtscherf.



BERICHTEN

# Ouders ontvangen via de app berichten op duur van de zwangerschap of leeftijd (tot 18 jaar!)

← Ga terug naar het overzicht.

- i** Ook berichten uit de eigen regio (op basis van postcode) zijn mogelijk. Bovendien kunnen ouders zich abonneren op themaberichten zoals voeding, mediaopvoeding en zwangerschap en werk.
- i** Geen bericht gemist: ouders ontvangen een melding zodra er een bericht binnen is. Ouders kunnen meldingen ook uitzetten.
- i** De berichtenservice ondersteunt JGZ en geboortezorg professionals bij hun preventieve taken.



OVERZICHT

# Ouders kunnen in de app zelf de groei en ontwikkeling van hun kind bijhouden



Groei-pad

Ga naar het Groei-pad



GROEIPAD

In het groeipad (tijdlijn) kunnen ouders bijzondere momenten vastleggen. Vanaf de zwangerschap tot 18 jaar



Voeg een moment toe.

 Ouders maken voor elke zwangerschap of kind een eigen groeipad (tijdlijn).





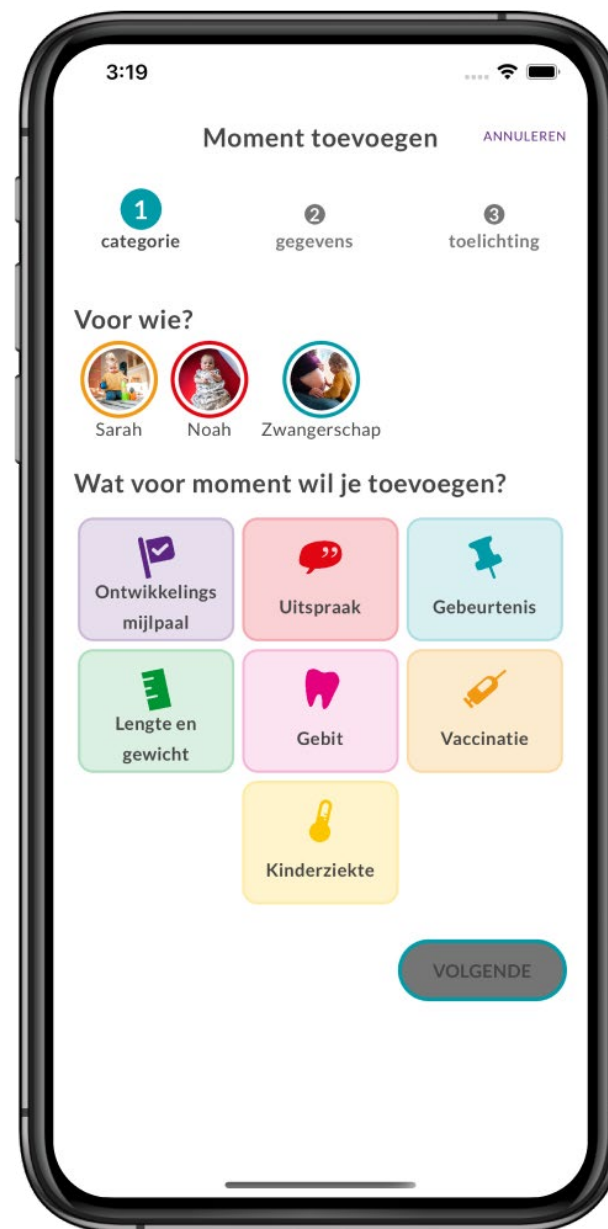
GROEIPAD

# Ouders kunnen 7 verschillende soorten momenten toevoegen




Voeg lengte en gewichtgegevens toe.

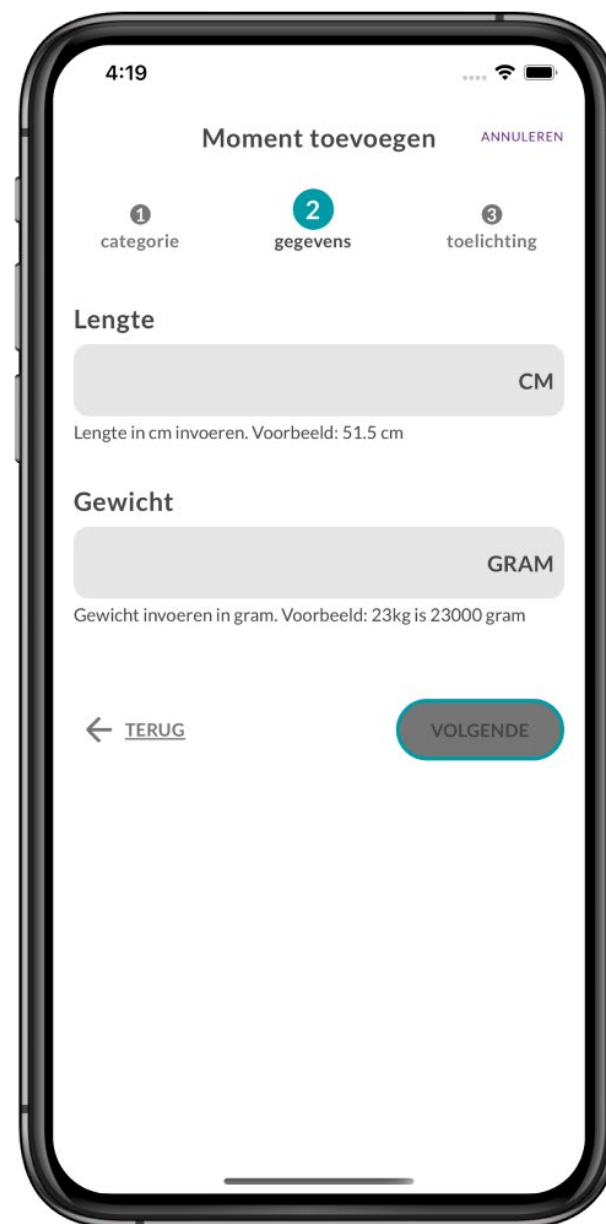
- i** Het toevoegen van een moment gaat in 3 stappen:
1. Ouders maken keuze voor welk kind (of zwangerschap) en welk type moment.
  2. Voeren aanvullende informatie in (bijv. welke mijlpaal of vaccinatie, welke tand is gewisseld/doorgekomen, uitspraak, lengte en/of gewicht).
  3. Voegen titel, tekst en 2 foto's of 1 video toe.



GROEICURVE

# Ouders houden met de app makkelijk de groei bij van hun kind(eren)

-  Ouders voeren zelf groeigegevens in. Na het consult bij de jeugdgezondheidszorg of een eigen meting.





GEZONDHEID

# Onder Gezondheid vinden ouders de groeicurves en een overzicht van het gebit



Bekijk groeicurves

- i** In de toekomst komt hier ook een vaccinatieoverzicht en een overzicht met van Wiechen mijlpalen.
- i** In het scherm Overzicht is er ook een snelknop naar de groeicurves.
- i** Via de menubalk onderin het scherm kun je wisselen tussen de verschillende schermen. Dus bijvoorbeeld van Overzicht naar Groeicurve



GROEICURVE

# De app laat de groei- en BMI-curves zien

- i** De groeicurves zijn de TNO curves zoals gebruikt door de JGZ.
- i** Voor alle leeftijden beschikbaar: 0-15 maanden, 0-4 jaar en 1-21 jaar.
- i** Doel is op termijn een koppeling te realiseren met het digitaal dossier JGZ.



## GROEIALBUM

# Van alle momenten en foto's in het groeipad kunnen ouders een groeialbum maken



Maak een groeialbum.



Ouders kunnen het album (in pdf) offline opslaan of zelf afdrucken als herinnering voor later.



## GROEIALBUM

# Ouders kunnen zelf kiezen welke periode en welke momenten in het album komen

**i** Keuze tussen een groeialbum met leuke herinneringen uit het Groeipad en/of een overzicht van alle gezondheidsgegevens.



INFORMATIE

# Betrouwbare informatie per levensfase. Van zwangerschap tot jongvolwassenheid

🔍 Zoek naar groei- en opvoedinformatie


Zoek naar informatie over eerste hapjes

📘 Deze informatie wordt samengesteld door de GroeiGids redactie en Opvoedinformatie Nederland.




📘 Alle informatie in de app is gevalideerd door de kennis- en thema-instituten.


📘 Informatie is per levensfase beschikbaar. Ook voor de zwangerschap.



INFORMATIE

# Wijs als professional ouders de weg naar de GroeiGids app

-  Ouders komen via google vaak uit bij minder betrouwbare websites.
-  Ouders kunnen met de GroeiGids app snel een betrouwbaar antwoord op hun vragen vinden



CONTACT

# Onder contact vinden ouders de gegevens van hun JGZ organisatie

- i** Komen ouders er met de informatie uit de app niet uit? Dan kunnen ze contact opnemen met hun JGZ organisatie.
- i** Chat jouw organisatie ook? Dan zien ouders (op basis van hun postcode) hier de chatbutton in beeld. En kunnen ouders ook kiezen om direct hun vraag per chat te stellen aan een jeugdverpleegkundige.





HELEMAAL UP TO DATE!

# Nu weet jij precies wat ouders met de GroeiGids app kunnen

Zelf de app uitproberen?

 Heb jij nog vragen over de GroeiGids app? Stel ze aan het GroeiGids team!  
Mail ons via [info@groeingids.nl](mailto:info@groeingids.nl)

